

Kino Biotech Co., Ltd.及子公司

擬制性合併財務報表暨

會計師查核報告

民國九十八及九十七年度

地址：178 Paya Lebar Road #04-02,

Singapore 409030

電話：六五六二八一三八八八

§ 目 錄 §

項	目 頁	次	財 務 報 表 附 註 編 號
一、封 面	1		-
二、目 錄	2		-
三、會計師查核報告	3		-
四、擬制性合併資產負債表	4		-
五、擬制性合併損益表	5		-
六、擬制性合併股東權益變動表	6~7		-
七、擬制性合併現金流量表	8~9		-
八、擬制性合併財務報表附註			
(一) 公司沿革及營業	10		一
(二) 重要會計政策之彙總說明	10~14		二
(三) 會計變動之理由及其影響	14		三
(四) 重要會計科目之說明	14~20		四~十五
(五) 關係人交易	20~21		十六
(六) 質抵押資產	22		十七
(七) 重大承諾及或有事項	22		十八
(八) 附註揭露事項			
1. 重大交易事項相關資訊	22~23、26~31		十九
2. 轉投資事業相關資訊	22~23、26~31		十九
3. 大陸投資資訊	-		-
4. 母子公司間業務關係及重要 交易往來情形	23、32~33		十九
(九) 部門別財務資訊	23~25		二十

會計師查核報告

Kino Biotech Co., Ltd. 公鑒：

Kino Biotech Co., Ltd.及其子公司民國九十八年及九十七年十二月三十一日之擬制性合併資產負債表，暨民國九十八年及九十七年一月一日至十二月三十一日之擬制性合併損益表、擬制性合併股東權益變動表及擬制性合併現金流量表，業經本會計師查核竣事。上開擬制性合併財務報表之編製係管理階層之責任，本會計師之責任則為根據查核結果對上開擬制性合併財務報表表示意見。

本會計師係依照會計師查核簽證財務報表規則及中華民國一般公認審計準則規劃並執行查核工作，以合理確信擬制性合併財務報表有無重大不實表達。此項查核工作包括以抽查方式獲取擬制性合併財務報表所列金額及所揭露事項之查核證據、評估管理階層編製擬制性合併財務報表所採用之會計原則及所作之重大會計估計，暨評估擬制性合併財務報表整體之表達。本會計師相信此項查核工作可對所表示之意見提供合理之依據。

依本會計師之意見，第一段所述擬制性合併財務報表在所有重大方面係依照證券發行人財務報告編製準則及中華民國一般公認會計原則編製，足以允當表達 Kino Biotech Co., Ltd.及其子公司民國九十八年及九十七年十二月三十一日之擬制性合併財務狀況，暨民國九十八年及九十七年一月一日至十二月三十一日之擬制性合併經營成果與現金流量。

第一段所述擬制性合併財務報表係 Kino Biotech Co., Ltd.為申請登錄財團法人中華民國證券櫃檯買賣中心之股票交易所編製，其編製基礎詳如擬制性合併財務報表附註二所述。本擬制性合併財務報表係以 Kino Biotech Co., Ltd.及其子公司之歷史性財務資訊為編製基礎。

如財務報表附註三所述，Kino Biotech Co., Ltd.及其子公司自民國九十八年一月一日起，採用新發布之財務會計準則公報第十號「存貨之會計處理準則」。

勤業眾信聯合會計師事務所
會計師 郭 俐 雯

郭俐雯



會計師 范 有 偉

范有偉



財政部證券暨期貨管理委員會核准文號
台財證六字第 0920123784 號

財政部證券暨期貨管理委員會核准文號
台財證六字第 0920123784 號

中 華 民 國 一 〇 〇 年 五 月 十 八 日

Kino Biotech Co., Ltd. 及其子公司

製劑性合併資產負債表


民國九十八年及九十七年十二月三十一日

單位：除每股面額為新台幣壹元外，餘
係新加坡幣仟元/新台幣仟元


代碼	九十八年十二月三十一日			九十七年十二月三十一日			九十八年十一月三十一日			九十七年十一月三十一日		
	新加坡幣	美金	%	新加坡幣	美金	%	新加坡幣	美金	%	新加坡幣	美金	%
1100	\$ 50	\$ 1,142	1	\$ 144	\$ 3,290	4	\$ 1,128	\$ 25,764	17	\$ 890	\$ 20,337	23
1150	5	114	-	13	297	1	204	4,659	3	175	5,989	5
1140	2,477	56,575	37	2,209	50,476	58	453	10,346	7	29	662	1
120X	1,504	34,351	22	754	17,229	20	378	8,634	6	1,296	29,614	34
1160	1,860	42,483	28	316	7,221	8	12	274	-	-	-	-
1286	104	2,375	2	69	1,577	2	263	6,007	4	2,390	54,612	63
1298	9	206	-	41	937	1	2,438	55,684	37	-	-	-
11XX	6,009	137,246	90	3,546	81,027	94	-	-	-	-	-	-
流動資產												
1531	28	639	1	3	69	-	-	-	-	-	-	-
1551	44	1,005	1	44	1,005	1	584	13,339	9	-	-	-
1561	489	11,169	7	456	10,420	12	10	228	-	-	-	-
1631	74	1,690	1	71	1,622	2	594	13,567	9	-	-	-
1681	27	617	-	26	594	-	18	411	-	-	-	-
15X1	662	15,120	10	600	13,710	16	3,050	69,662	46	2,390	54,612	63
15X9	496	11,329	8	475	10,654	13	-	-	-	-	-	-
15XX	166	3,791	2	125	2,856	3	-	-	-	-	-	-
固定資產淨額												
其他資產												
1887	511	11,671	8	100	2,285	3	5,739	123,495	81	5,739	123,495	142
1860	-	-	-	-	-	-	(2,056)	(31)	(31)	(4,295)	(98,141)	(113)
18XX	511	11,671	8	124	2,833	3	(47)	(1)	(1)	(39)	(6,250)	(8)
1XXX	6,686	152,708	100	3,795	86,716	100	3,656	83,048	54	1,403	32,104	37
資產總計												
負債及股東權益總計												
流動負債												
短期借款(附註八、十六及十七)												
應付帳款												
應付費用(附註十)												
其他應付款(附註十六)												
應付租賃款-流動(附註二)												
一年內到期之長期負債(附註九及十六)												
流動負債合計												
長期負債												
長期借款(附註九及十六)												
應付租賃款-非流動(附註二)												
長期負債合計												
遞延所得稅負債-非流動(附註二及十二)												
負債合計												
股東權益(附註二及十一)												
普通股股本,每股面額10元,九十八及九十七年發行皆為12,350仟股												
累積虧損												
累積核算調整數												
股東權益合計												
負債及股東權益總計												

註：上列財務報表之所有資產、負債及權益科目金額除每股面額新台幣十元之股本以歷史匯率換算外，九十八年及九十七年係分別以各該年度十二月三十一日之新加坡幣對新台幣等匯率 (SG\$1 : NT\$22.84 ; SG\$1 : NT\$22.85) 簡易換算。

後附之附註係本製劑性合併財務報表之一部分。
(請參閱勤業眾信聯合會計師事務所民國一〇〇五年五月十八日會計師查核報告)



經理人：



董事長：



會計主管：

Kino Biotech Co., Ltd.及子公司

擬制性合併損益表

民國九十八年及九十七年一月一日至十二月三十一日

單位：除每股盈餘為新加坡幣元／新台幣元
外，餘係新加坡幣仟元／新台幣仟元


代 碼	九 十 八 年 度			九 十 七 年 度		
	新 加 坡 幣	新 台 幣	%	新 加 坡 幣	新 台 幣	%
4110	\$ 9,258	\$ 211,453	108	\$ 5,772	\$ 131,891	112
4170	723	16,514	8	629	14,373	12
4100	8,535	194,939	100	5,143	117,518	100
5000	2,709	61,874	32	2,200	50,270	43
5910	5,826	133,065	68	2,943	67,248	57
	營業費用 (附註十三)					
6100	2,173	49,631	25	928	21,205	18
6200	1,151	26,289	14	1,054	24,084	20
6000	3,324	75,920	39	1,982	45,289	38
6900	2,502	57,145	29	961	21,959	19
	營業外收入及利益					
7110	1	23	-	-	-	-
7480	-	-	-	639	14,601	12
7210	-	-	-	24	548	1
7480	11	251	-	9	206	-
7100	12	274	-	672	15,355	13
	營業外費用及損失					
7510	82	1,873	1	43	983	1
7560	74	1,690	1	109	2,491	2
7530	-	-	-	185	4,227	4
7880	8	182	-	8	182	-
7500	164	3,745	2	345	7,883	7
7900	2,350	53,674	27	1,288	29,431	25
8110	111	2,535	1	41	937	1
9600	\$ 2,239	\$ 51,139	26	\$ 1,247	\$ 28,494	24
	新 加 坡 幣 台 幣					
代 碼	稅 前	稅 後	稅 前	稅 後	稅 前	稅 後
	合併每股盈餘 (附註十四)					
9750	\$ 0.19	\$ 0.18	\$ 4.35	\$ 4.14	\$ 0.10	\$ 0.10
	基本每股盈餘					
	\$ 2.38	\$ 2.31				

註：上列財務報表之所有損益科目金額，九十八年及九十七年係分別以各該年度十二月三十一日之新加坡幣對新台幣匯率 (SG\$1: NT\$22.84; SG\$1: NT\$22.85) 簡易換算。

後附之附註係本擬制性合併財務報表之一部分。

(請參閱勤業眾信聯合會計師事務所民國一〇〇年五月十八日會計師查核報告)

董事長：



經理人：



會計主管：



Kino Biotech Co., Ltd.及子公司

擬制性合併股東權益變動表


民國九十八年及九十七年一月一日至十二月三十一日


單位：新加坡幣仟元


	普通股股本	累積虧損	累積換算 調整數	股東權益 合計
九十七年一月一日餘額	\$ 5,739	(\$ 5,542)	(\$ 14)	\$ 183
九十七年度合併總純益	-	1,247	-	1,247
換算調整數	-	-	(25)	(25)
九十七年十二月三十一日 餘額	5,739	(4,295)	(39)	1,405
九十八年度合併總純益	-	2,239	-	2,239
換算調整數	-	-	(8)	(8)
九十八年十二月三十一日 餘額	<u>\$ 5,739</u>	<u>(\$ 2,056)</u>	<u>(\$ 47)</u>	<u>\$ 3,636</u>

後附之附註係本擬制性合併財務報表之一部分。

(請參閱勤業眾信聯合會計師事務所民國一〇〇年五月十八日會計師查核報告)

董事長：

經理人：

會計主管：

Kino Biotech Co., Ltd.及子公司

擬制性合併股東權益變動表

民國九十八年及九十七年一月一日至十二月三十一日


單位：新台幣仟元


	普通股股本	累積虧損	累積換算 調整數	股東權益 合計
九十七年一月一日餘額	\$123,495	(\$124,932)	\$ 5,562	\$ 4,125
九十七年度合併總純益	-	28,494	-	28,494
換算調整數	-	-	(571)	(571)
匯率影響數	-	(1,703)	1,759	56
九十七年十二月三十一日 餘額	123,495	(98,141)	6,750	32,104
九十八年度合併總純益	-	51,139	-	51,139
換算調整數	-	-	(183)	(183)
匯率影響數	-	43	(57)	14
九十八年十二月三十一日 餘額	<u>\$123,495</u>	<u>(\$ 46,959)</u>	<u>\$ 6,510</u>	<u>\$ 83,046</u>


註：上列財務報表之所有權益科目金額除每股面額新台幣十元之股本以歷史匯率換算外，其餘係分別以各該年度十二月三十一日之新加坡幣對新台幣匯率 (SG\$1：NT\$22.84；SG\$1：NT\$22.85) 簡易換算。

後附之附註係本擬制性合併財務報表之一部分。

(請參閱勤業眾信聯合會計師事務所民國一〇〇年五月十八日會計師查核報告)

董事長：

經理人：

會計主管：

Kino Biotech Co., Ltd.及子公司

擬制性合併現金流量表

民國九十八年及九十七年一月一日至十二月三十一日

單位：新加坡幣仟元／新台幣仟元

	九 十 八 年 度		九 十 七 年 度	
	新 加 坡 幣	新 台 幣	新 加 坡 幣	新 台 幣
營業活動之現金流量				
合併總純益	\$ 2,239	\$ 51,139	\$ 1,247	\$ 28,494
調整項目：				
折 舊	30	685	63	1,440
備抵銷貨退回及折讓				
提列數	20	457	-	-
遞延所得稅	7	160	63	1,440
呆帳費用	1	23	8	183
固定資產報廢損失	-	-	185	4,227
營業資產及負債之淨變動				
應收帳款	(281)	(6,418)	(173)	(3,953)
其他應收款	(241)	(5,504)	136	3,386
存 貨	(750)	(17,130)	41	937
其他流動資產	32	731	(41)	(937)
應付帳款	29	662	(1,553)	(35,486)
應付費用	424	9,684	16	366
其他應付款	(352)	(8,040)	(609)	(14,369)
營業活動之淨現金流入(出)	<u>1,158</u>	<u>26,449</u>	<u>(617)</u>	<u>(14,272)</u>
投資活動之現金流量				
資金貸與關係人(增加)減少	(1,303)	(29,761)	631	14,140
受限制資產增加	(411)	(9,386)	(100)	(2,285)
購置固定資產	(51)	(1,165)	(7)	(160)
投資活動之淨現金流出	<u>(1,765)</u>	<u>(40,312)</u>	<u>524</u>	<u>11,695</u>
融資活動之現金流量				
舉借長期借款	847	19,345	-	-
償還關係人借款	(566)	(12,927)	(530)	(11,657)
短期借款增加	<u>238</u>	<u>5,436</u>	<u>589</u>	<u>13,459</u>
融資活動之淨現金流入	<u>519</u>	<u>11,854</u>	<u>59</u>	<u>1,802</u>

(接次頁)

(承前頁)


	九十八年度		九十七年度	
	新加坡幣	新台幣	新加坡幣	新台幣
匯率影響數	<u>(\$ 6)</u>	<u>(\$ 139)</u>	<u>(\$ 19)</u>	<u>(\$ 375)</u>
本年度現金淨減少數	(94)	(2,148)	(53)	(1,150)
年初現金金餘額	<u>144</u>	<u>3,290</u>	<u>197</u>	<u>4,440</u>
年底現金餘額	<u>\$ 50</u>	<u>\$ 1,142</u>	<u>\$ 144</u>	<u>\$ 3,290</u>
現金流量資訊之補充揭露				
支付利息	<u>\$ 82</u>	<u>\$ 1,873</u>	<u>\$ 43</u>	<u>\$ 980</u>
支付所得稅	<u>\$ 74</u>	<u>\$ 1,701</u>	<u>\$ 27</u>	<u>\$ 617</u>
同時影響現金及非現金項目之				
投資活動				
固定資產增加數	\$ 73	\$ 1,667	\$ 7	\$ 160
加：期初應付租賃款	-	-	-	-
減：期末應付租賃款	<u>22</u>	<u>502</u>	<u>-</u>	<u>-</u>
購置固定資產支付現金數	<u>\$ 51</u>	<u>\$ 1,165</u>	<u>\$ 7</u>	<u>\$ 160</u>

註：上列財務報表之所有科目金額，九十八年及九十七年係分別以各該年度十二月三十一日之新加坡幣對新台幣匯率(SG\$1:NT\$22.84; SG\$1:NT\$22.85)簡易換算。

後附之附註係本擬制性合併財務報表之一部分。

(請參閱勤業眾信聯合會計師事務所民國一〇〇年五月十八日會計師查核報告)

董事長



經理人



會計主管



Kino Biotech Co., Ltd.及子公司

擬制性合併財務報表附註

民國九十八及九十七年度

(除另註明外，金額以新加坡幣仟元及新台幣仟元為單位)

一、公司沿革及營業

Kino Biotech Co., Ltd. (以下簡稱為本公司) 於九十九年八月九日設立於英屬開曼群島，主要係 TRN Marketing Pte Ltd. (設立於新加坡，以下簡稱為 TRS)、TRN Marketing (M) Sdn. Bhd. (設立於馬來西亞，以下簡稱為 TRM)、Technano K Capital Limited (設立於英屬維京群島，以下簡稱為 Technano) 及 TR Networks (M) Sdn. Bhd. (設立於馬來西亞，以下簡稱為 TRNM) 為申請登錄財團法人中華民國證券櫃檯買賣中心之股票交易所進行之組織架構重組而設立。TRS、TRM 及 Technano 依股權交換合約之約定於九十九年十月一日完成第一階段組織架構重組，其普通股分別以 1:3.45、1:2.84 及 1:31.20 之換股比率轉換為本公司之普通股股份；TRNM 亦依股權交換合約之約定於一〇〇年四月三十日完成第二階段組織架構重組，其普通股分別以 1:0.98 之換股比率轉換為本公司之普通股股份，重組後本公司成為集團之控股公司。本集團所經營業務主要為美容保健產品之銷售業務。

截至九十八年及九十七年十二月三十一日止，本公司及子公司員工人數分別為 52 人及 38 人。

二、重要會計政策之彙總說明

本擬制性合併財務報表係依照證券發行人財務報告編製準則及中華民國一般公認會計原則編製，惟依據行政院金融監督管理委員會發佈之外國發行人募集與發行有價證券應公告及申報事項，無須適用證券發行人財務報告編製準則第 15 條之規定。依照前述準則及原則編製財務報表時，本公司及子公司對於備抵呆帳、存貨備抵評價、備抵銷貨退回及折讓、固定資產折舊、所得稅及資產減損等之提列，必須使用合理之估計金額，因估計涉及判斷，實際結果可能有所差異。

合併概況

(一) 擬制性合併財務報表編製基礎

本公司為申請登錄財團法人中華民國證券櫃檯買賣中心之股票交易而編製本公司及子公司九十八及九十七年度擬制性合併財務報表。編製時係假設本公司於實際營運主體 TRM 設立日（八十六年五月五日）成立，並依期後實際換股比率發行普通股，以換股方式取得 TRS、TRM、Technano 及 TRNM 流通在外普通股股份，而於擬制財務報表期間，各合併個體之股份交易則依相同換股比率換算後，視為本公司之股份交易。九十八及九十七年度擬制性合併財務報表依據財務會計準則公報第七號「合併財務報表」，以本公司直接或間接持有被投資公司表決權股份比例超過百分之五十之被投資公司或有控制能力之被投資公司為編製主體。年度中取得子公司多數股權時，自取得對子公司之控制能力之日起，開始將子公司之收入及費用編入擬制性合併財務報表。

本公司之財務報表係按新加坡幣為功能性貨幣之基礎編製，其餘合併個體之財務報表係按各公司功能性貨幣編製，是以編製合併財務報表時，先將資產及負債科目按資產負債表日各該功能性貨幣之匯率、股東權益按歷史匯率及損益科目按各該期間之平均匯率換算為新加坡幣，財務報表換算所產生之兌換差額列入累積換算調整數，列於股東權益之調整項目，俟海外營運機構出售或清算時併入損益計算。

本公司之合併財務報表係以新台幣為表達貨幣，其換算除股本之每股面額係以歷史匯率轉換為新台幣 10 元外，其餘項目係按資產負債表日新加坡幣對新台幣之匯率轉換為新台幣，表達貨幣之換算所產生之兌換差額亦列入累積換算調整數。九十八年及九十七年十二月三十一日新加坡幣對新台幣之即期匯率分別為 $SG\$1=NT\22.84 及 $SG\$1=NT\22.85 。

編製擬制性合併財務報表時，合併個體間之重要交易事項業已銷除。

(二) 依前述之擬制性合併財務報表編製基礎，列入九十八及九十七年度擬制性合併財務報表之子公司列示如下：

投資公司名稱	子 公 司 名 稱	業 務 性 質	所 持 股 權 百 分 比		說 明
			九十八年十二月三十一日	九十七年十二月三十一日	
本公司	TRS	美容保健產品銷售	100%	100%	—
	TRM	美容保健產品銷售	100%	100%	—
	Technano	集團採購中心	100%	100%	—
	TRNM	物業管理	100%	100%	—

資產與負債區分流動與非流動之標準

流動資產包括現金，以及主要為交易目的而持有之資產或預期於資產負債表日後一年內變現之資產；固定資產及其他不屬於流動資產之資產為非流動資產。流動負債包括主要為交易目的而發生之負債，以及須於資產負債表日後一年內清償之負債，負債不屬於流動負債者為非流動負債。

收入認列及應收帳款、備抵呆帳、備抵銷貨退回及折讓

本公司及子公司係於貨物之所有權及顯著風險移轉予客戶時認列銷貨收入，因其獲利過程大部分已完成，且已實現或可實現。備抵銷貨退回與折讓係依據以往經驗及其他攸關因素合理估計未來之退貨金額提列。

銷貨收入係按本公司及子公司與買方所協議交易對價（考量商業折扣及數量折扣後）之公平價值衡量；惟銷貨收入之對價為一年期以內之應收款時，其公平價值與到期值差異不大且交易量頻繁，則不按設算利率計算公平價值。

備抵呆帳係按應收款項之收回可能性評估提列。本公司及子公司係依據對客戶之應收帳款帳齡分析等因素，定期評估應收帳款之收回可能性。

存 貨

存貨主要係原料及製成品。九十八年一月一日以前，存貨係以成本與市價孰低計價，比較成本與市價時係以個別項目為基礎，又原料及物料係以重置成本為市價，而製成品則以淨變現價值為市價。如附註三所述，九十八年一月一日起，存貨係以成本與淨變現價值孰低計

價，比較成本與淨變現價值時除同類別存貨外係以個別項目為基礎。淨變現價值係指在正常情況下之估計售價減除至完工尚需投入之成本及銷售費用後之餘額。存貨成本之計算採用移動平均法。

固定資產

固定資產以成本減累計折舊計價。重大之更新及改良作為資本支出；修理及維護支出則作為當年度費用。

資本租賃係以各期租金給付額之現值總額或租賃開始日租賃資產公平價值較低者作為成本入帳，並同時認列應付租賃款負債。每期所支付租賃款中之隱含利息列為當期之利息費用。

折舊採用直線法依下列耐用年限計提：機器設備，十年；辦公設備，五年至十年；運輸設備，十年；租賃改良，估計耐用年限或租賃期間短者；其他設備，五年至十年。

固定資產出售或報廢時，其相關成本及累計折舊均自帳上減除。處分固定資產之利益或損失，依其性質列為當年度之營業外利益或損失。

資產減損

倘資產（主要為固定資產）以其相關可回收金額衡量帳面價值有重大減損時，就其減損部分認列損失。嗣後若資產可回收金額增加時，將減損損失之迴轉認列為利益，惟資產於減損損失迴轉後之帳面價值，不得超過該項資產在未認列減損損失之情況下，減除應提列攤銷後之帳面價值。

進行減損測試時，各單位之可回收金額若低於其帳面價值，減損損失就其餘減損損失再依現金產生單位中各資產帳面價值等比例分攤至各資產。

所得稅

所得稅作同期間及跨期間之分攤，即將可減除暫時性差異、虧損扣抵及未使用投資抵減之所得稅影響數認列為遞延所得稅資產，並評估其可實現性，認列備抵評價金額；應課稅暫時性差異之所得稅影響數則認列為遞延所得稅負債。遞延所得稅資產或負債依其相關資產或

負債之分類劃分為流動或非流動項目，無相關之資產或負債者，依預期回轉期間劃分為流動或非流動項目。

以前年度應付所得稅之調整，列入當年度所得稅。

外幣交易

非衍生性商品之非功能性貨幣交易所產生之各項外幣資產、負債、收入或費用，按交易日之即期匯率折算功能性貨幣金額入帳。外幣資產及負債實際收付結清時所產生之兌換差額，作為當年度損益。

資產負債表日之非功能性外幣貨幣性資產或負債，按該日即期匯率予以調整，兌換差額列為當年度損益。

三、會計變動之理由及其影響

存貨之會計處理準則

本公司及子公司自九十八年一月一日起，採用新修訂之財務會計準則公報第十號「存貨之會計處理準則」。主要之修訂包括(一)存貨以成本與淨變現價值孰低者衡量，且除同類別存貨外應逐項比較之；(二)未分攤固定製造費用於發生當期認列為銷貨成本；及(三)異常製造成本及存貨跌價損失（或回升利益）應分類為銷貨成本。此項會計變動，對九十八年度合併總純益並無重大影響。

四、現金

	九十八年十二月三十一日		九十七年十二月三十一日	
	新加坡幣	新台幣	新加坡幣	新台幣
銀行支票及活期存款	\$ 47	\$ 1,073	\$ 143	\$ 3,268
庫存現金及週轉金	3	69	1	22
	<u>\$ 50</u>	<u>\$ 1,142</u>	<u>\$ 144</u>	<u>\$ 3,290</u>

五、應收帳款－非關係人

	九十八年十二月三十一日		九十七年十二月三十一日	
	新加坡幣	新台幣	新加坡幣	新台幣
應收帳款－非關係人	\$ 2,537	\$ 57,945	\$ 2,250	\$ 51,413
減：備抵銷貨退回與折讓	60	1,370	41	937
淨額	<u>\$ 2,477</u>	<u>\$ 56,575</u>	<u>\$ 2,209</u>	<u>\$ 50,476</u>

六、存 貨

	九十八年十二月三十一日		九十七年十二月三十一日	
	新加坡幣	新台幣	新加坡幣	新台幣
製成品	\$ 1,105	\$ 25,238	\$ 604	\$ 13,801
原料	399	9,113	150	3,428
	<u>\$ 1,504</u>	<u>\$ 34,351</u>	<u>\$ 754</u>	<u>\$ 17,229</u>

九十八年及九十七年十二月三十一日之備抵存貨跌價損失均為 0 元。

九十八及九十七年度與存貨相關之銷貨成本分別為新台幣 61,874 仟元（新加坡幣 2,709 仟元）及新台幣 50,270 仟元（新加坡幣 2,200 仟元），九十八及九十七年度之銷貨成本包括之存貨跌價損失均為 0 元。

七、固定資產—累積折舊

	九十八年十二月三十一日		九十七年十二月三十一日	
	新加坡幣	新台幣	新加坡幣	新台幣
機器設備	\$ 2	\$ 46	\$ 1	\$ 23
運輸設備	24	548	20	457
辦公設備	405	9,250	398	9,094
租賃改良	44	1,005	37	845
其他設備	21	480	19	435
	<u>\$ 496</u>	<u>\$ 11,329</u>	<u>\$ 475</u>	<u>\$ 10,854</u>

八、短期借款

	九十八年十二月三十一日		九十七年十二月三十一日	
	新加坡幣	新台幣	新加坡幣	新台幣
銀行週轉性借款	<u>\$ 1,128</u>	<u>\$ 25,764</u>	<u>\$ 890</u>	<u>\$ 20,337</u>
利率區間	5.5%-6.80%		5.75%-6.25%	
最後到期日	99.03.16		98.02.04	

借款利息採浮動利率計算，另借款合同，除一般規定外，亦規定本公司及子公司須維持若干財務比率及淨值餘額限制。

截至九十八及九十七年十二月三十一日止，本公司及子公司管理階層提供之保證及所提供之擔保品情形請分別參閱附註十六及十七。

九、長期借款

	九十八年十二月三十一日	
	新加坡幣	新台幣
UNITED OVERSEAS BANK		
長期營運週轉借款	\$ 847	\$ 19,346
減：一年內到期部分	<u>263</u>	<u>6,007</u>
	<u>\$ 584</u>	<u>\$ 13,339</u>

長期營運週轉借款之借款額度為新加坡幣 1,000 仟元，利率 5%，自九十八年四月八日起，每月為一期，分 48 期攤還。截至九十八及九十七年十二月三十一日止，本公司及子公司管理階層提供之保證情形請參閱附註十六。

十、應付費用

	九十八年十二月三十一日		九十七年十二月三十一日	
	新加坡幣	新台幣	新加坡幣	新台幣
促銷費	\$ 385	\$ 8,793	\$ -	\$ -
薪資及獎金	39	891	13	297
勞務費	12	274	5	114
其他	<u>17</u>	<u>388</u>	<u>11</u>	<u>251</u>
	<u>\$ 453</u>	<u>\$ 10,346</u>	<u>\$ 29</u>	<u>\$ 662</u>

十一、股東權益

盈餘分派及股利政策

依本公司章程規定，本公司得由董事會決議分派股利及其他配息，就符合法律規定之資金來源（包含營運獲利、股本溢價或盈餘公積等），依業務需要提列盈餘公積後，進行股利宣告。截至九十八年十二月三十一日止，本公司皆未進行盈餘分派。

十二、所得稅

帳列稅前利益按法定稅率計算之所得稅費用與當年度應負擔所得稅之調節如下：

	九十八年度		九十七年度	
	新加坡幣	新台幣	新加坡幣	新台幣
稅前利益按法定稅率 計算之所得稅費用	\$ 100	\$ 2,284	\$ 92	\$ 2,102

(接次頁)

(承前頁)

	九 十 八 年 度		九 十 七 年 度	
	新 加 坡 幣	新 台 幣	新 加 坡 幣	新 台 幣
調節項目之所得稅影響數				
永久性差異	\$ 5	\$ 114	(\$ 36)	(\$ 823)
暫時性差異	11	251	27	617
虧損扣抵	(10)	(228)	(83)	(1,896)
當年度應負擔所得稅	106	2,421	-	-
遞延所得稅	7	160	63	1,440
以前年度所得稅調整	-	-	(14)	(320)
匯率影響數	(2)	(46)	(8)	(183)
所得稅費用	<u>\$ 111</u>	<u>\$ 2,535</u>	<u>\$ 41</u>	<u>\$ 937</u>

應付所得稅係分別扣除九十八年及九十七年十二月三十一日之預付所得稅新台幣 2,627 仟元(新加坡幣 115 仟元)及新台幣 937 仟元(新加坡幣 41 仟元)後之淨額。

遞延所得稅資產之構成項目如下：

	九 十 八 年 度		九 十 七 年 度	
	新 加 坡 幣	新 台 幣	新 加 坡 幣	新 台 幣
流 動				
遞延所得稅資產				
虧損扣抵	\$ 57	\$ 1,302	\$ 40	\$ 914
未實現兌換損失	32	730	19	434
未實現銷貨折讓	15	343	10	229
	<u>\$ 104</u>	<u>\$ 2,375</u>	<u>\$ 69</u>	<u>\$ 1,577</u>
非 流 動				
遞延所得稅資產(負債)				
虧損扣抵	\$ -	\$ -	\$ 28	\$ 640
折舊財稅差異	(18)	(411)	(4)	(92)
	<u>(\$ 18)</u>	<u>(\$ 411)</u>	<u>\$ 24</u>	<u>\$ 548</u>

截至九十八年十二月三十一日止，TRM 尚未使用之虧損扣抵餘額為新台幣 1,302 仟元(新加坡幣 57 仟元)，無最後抵減期限。

十三、用人、折舊及攤銷費用

性質別	屬於營業成本者		屬於營業費用者		合計	
	新加坡幣	新台幣	新加坡幣	新台幣	新加坡幣	新台幣
<u>九十八年度</u>						
用人費用						
薪資費用	\$ 44	\$ 1,005	\$ 708	\$ 16,171	\$ 752	\$ 17,176
勞健保費用	1	23	9	205	10	228
退休金費用	23	526	54	1,233	77	1,759
其他用人費用	3	69	133	3,037	136	3,106
	<u>\$ 71</u>	<u>\$ 1,623</u>	<u>\$ 904</u>	<u>\$ 20,646</u>	<u>\$ 975</u>	<u>\$ 22,269</u>
折舊費用	\$ 1	\$ 23	\$ 29	\$ 662	\$ 30	\$ 685
<u>九十七年度</u>						
用人費用						
薪資費用	\$ 39	\$ 891	\$ 533	\$ 12,179	\$ 572	\$ 13,070
勞健保費用	1	23	6	137	7	160
退休金費用	5	114	55	1,257	60	1,371
其他用人費用	1	23	63	1,440	64	1,463
	<u>\$ 46</u>	<u>\$ 1,051</u>	<u>\$ 657</u>	<u>\$ 15,013</u>	<u>\$ 703</u>	<u>\$ 16,064</u>
折舊費用	\$ -	\$ -	\$ 63	\$ 1,440	\$ 63	\$ 1,440

十四、合併每股盈餘

	金額 (分子)		股數 (分母)		合併每股盈餘 (元)				
	稅前		稅後		稅前		稅後		
	新加坡幣	新台幣	新加坡幣	新台幣	新加坡幣	新台幣	新加坡幣	新台幣	
<u>九十八年度</u>									
基本每股盈餘									
屬於普通股股東之合併總純益	<u>\$ 2,350</u>	<u>\$ 53,674</u>	<u>\$ 2,239</u>	<u>\$ 51,139</u>	<u>12,350</u>	<u>\$ 0.19</u>	<u>\$ 4.35</u>	<u>\$ 0.18</u>	<u>\$ 4.14</u>
<u>九十七年度</u>									
基本每股盈餘									
屬於普通股股東之合併總純益	<u>\$ 1,288</u>	<u>\$ 29,431</u>	<u>\$ 1,247</u>	<u>\$ 28,494</u>	<u>12,350</u>	<u>\$ 0.10</u>	<u>\$ 2.38</u>	<u>\$ 0.10</u>	<u>\$ 2.31</u>

十五、金融商品資訊之揭露

(一) 公平價值之資訊：請參閱資產負債表所列資訊。

(二) 估計金融商品公平價值所使用之方法及假設如下：

1. 本公司及子公司短期金融商品以其在資產負債表上之帳面價值估計其公平價值，因為此類商品到期日甚近，其帳面價值應屬估計公平價值之合理基礎。此方法應用於現金、應收款項、其他應收款、短期借款、應付款項、應付費用、其他應付款及應付租賃款。
2. 銀行借款以其預期現金流量之折現值估計公平價值，銀行借款利率屬浮動利率者，其帳面價值即為公平價值。

- (三) 決定金融商品公平價值所使用之方法及假設中，並無同時包含以活絡市場之公開報價直接決定及以評價方法估計者。
- (四) 九十八及九十七年十二月底具利率變動之公平價值風險之金融資產分別為新台幣 11,671 仟元（新加坡幣 511 仟元）及 2,285 仟元（新加坡幣 100 仟元）；具利率變動之公平價值風險之金融負債分別為新台幣 19,848 仟元（新加坡幣 869 仟元）及新台幣 0 仟元（新加坡幣 0 仟元）；具利率變動之現金流量風險之金融資產分別為新台幣 228 仟元（新加坡幣 10 仟元）及新台幣 206 仟元（新加坡幣 9 仟元），金融負債分別為新台幣 25,764 仟元（新加坡幣 1,128 仟元）及新台幣 20,337 仟元（新加坡幣 890 仟元）。
- (五) 九十八及九十七年度非以公平價值衡量且公平價值變動認列損益之金融資產或金融負債，其利息收入總額分別為新台幣 23 仟元（新加坡幣 1 仟元）及新台幣 0 仟元（新加坡幣 0 仟元），利息費用總額分別為新台幣 1,873 仟元（新加坡幣 82 仟元）及新台幣 983 仟元（新加坡幣 43 仟元）。

(六) 財務風險資訊

1. 市場風險

本公司及子公司從事金融商品交易並未涉及重大利率風險、利率變動之公平價值及價格風險，因是市場風險並不重大。

2. 信用風險

金融資產受到本公司及子公司之交易對方未履行合約義務之潛在影響。本公司及子公司信用風險係以資產負債表日公平價值為正數之合約為評估對象。本公司及子公司之交易對方均為信用良好之金融機構及公司組織，因此不預期有重大之信用風險。

3. 流動性風險

本公司及子公司之營運資金足以支應，故未有因無法籌措資金以履行合約義務之流動性風險。

4. 利率變動之現金流量風險

本公司及子公司並未從事重大之浮動利率金融商品交易，故未有因利率變動產生之重大現金流量風險。

十六、關係人交易

(一) 關係人之名稱及其關係

關係人名稱	與本公司之關係
Three Rifles Holdings Pte. Ltd. (TRH)	本公司之股東
Ting Yen Hock	本公司之董事長
Chong Ka Wee	本公司之總經理
Chong Ka Min	TRM 之總經理
TR Network Inc. (TRNI)	實質關係人
TR Holding (M) Sdn. Bhd. (TRHM)	實質關係人
Ecoeye Singapore Pte. Ltd. (ECO)	實質關係人
TR Capital Pte. Ltd. (TRC)	實質關係人
Three Rifles International Pte. Ltd. (TRI)	實質關係人
TR Network Limited (TRNL)	原為實質關係人，於民國九十七年七月三十一日出售予非關係人

(二) 與關係人間之重大交易事項

關係人名稱	九十八年度			九十七年度		
	新加坡幣	新台幣	%	新加坡幣	新台幣	%
1. 銷貨收入						
TRI	\$ 2	\$ 46	-	\$ -	\$ -	-
2. 進貨						
TRI	\$ 140	\$ 3,198	5	\$ -	\$ -	-
3. 租賃收入						
TRI	\$ -	\$ -	-	\$ 24	\$ 548	100
4. 負債免除收入						
TRNL	\$ -	\$ -	-	\$ 639	\$14,601	100

依據與 TRNL 之協議，TRNL 同意免除對 TRS 及 TRM 之應收款項債權，故本公司及子公司於清償義務消滅時將該應收款項轉列負債免除收入。

關係人名稱	九十八年十二月三十一日			九十七年十二月三十一日		
	新加坡幣	新台幣	%	新加坡幣	新台幣	%
5. 應收帳款						
TRI	\$ 5	\$ 114	-	\$ 2	\$ 46	-
TRHM	-	-	-	11	251	1
	\$ 5	\$ 114	-	\$ 13	\$ 297	1

關 係 人 名 稱	九十八年十二月三十一日			九十七年十二月三十一日		
	新加坡幣	新台幣	%	新加坡幣	新台幣	%
6. 其他應收款						
TRI	\$ 928	\$21,196	50	\$ -	\$ -	-
TRNI	309	7,058	17	274	6,261	80
TRHM	212	4,842	11	-	-	-
ECO	78	1,781	4	-	-	-
Ting Yen Hock	50	1,142	3	-	-	-
	<u>\$ 1,577</u>	<u>\$36,019</u>	<u>85</u>	<u>\$ 274</u>	<u>\$ 6,261</u>	<u>80</u>
7. 其他應付款						
Chong Ka Wee	\$ 294	\$ 6,715	78	\$ 14	\$ 320	1
TRC	32	731	9	280	6,398	22
Chong Ka Min	3	69	-	3	69	-
TRI	-	-	-	377	8,614	29
TRHM	-	-	-	215	4,913	17
TRH	-	-	-	6	137	-
	<u>\$ 329</u>	<u>\$ 7,515</u>	<u>87</u>	<u>\$ 895</u>	<u>\$20,451</u>	<u>69</u>

8. 保證情形

截至九十八年及九十七年十二月三十一日止，本公司關係企業及管理階層共同提供本公司及子公司長短期借款之保證金額如下：

	九十八年十二月三十一日		九十七年十二月三十一日	
	新加坡幣	新台幣	新加坡幣	新台幣
Ting Yen Hock 與 Chong Ka Wee 共同擔保	<u>\$ 3,961</u>	<u>\$ 90,469</u>	<u>\$ 1,650</u>	<u>\$ 37,703</u>
TRC	<u>\$ 500</u>	<u>\$ 11,420</u>	<u>\$ 500</u>	<u>\$ 11,425</u>

(三) 董事及管理階層薪酬資訊

	九十八年度		九十七年度	
	新加坡幣	新台幣	新加坡幣	新台幣
薪 資	\$ 294	\$ 6,715	\$ 127	\$ 2,902
獎 金	11	251	8	183
紅 利	21	480	2	46
	<u>\$ 326</u>	<u>\$ 7,446</u>	<u>\$ 137</u>	<u>\$ 3,131</u>

十七、質抵押之資產

本公司及子公司下列資產業經提供為銀行借款及於國外從事商業活動所提供之擔保品（帳列受限制資產）：

定期存單	九十八年十二月三十一日		九十七年十二月三十一日	
	新加坡幣	新台幣	新加坡幣	新台幣
	\$ 511	\$ 11,671	\$ 100	\$ 2,285

十八、重大承諾及或有事項

除其他附註所述者外，截至九十八年十二月三十一日止，TRS 開立信用狀計新加坡幣 250 仟元，提供供應商作為購貨擔保。

十九、附註揭露事項

(一) 九十八年度之重大交易事項及(二)轉投資事業相關資訊：

1. 資金貸與他人：附表一。
2. 為他人背書保證：附表二。
3. 期末持有有價證券情形：附表三。
4. 累積買進或賣出同一有價證券之金額達新臺幣一億元或實收資本額百分之二十以上：無。
5. 取得不動產之金額達新臺幣一億元或實收資本額百分之二十以上：無。
6. 處分不動產之金額達新臺幣一億元或實收資本額百分之二十以上：無。
7. 與關係人進、銷貨之金額達新臺幣一億元或實收資本額百分之二十以上：附表四。
8. 應收關係人款項達新臺幣一億元或實收資本額百分之二十以上：附表五。
9. 被投資公司資訊：附表六。
10. 被投資公司從事衍生性商品交易：無

(三) 大陸投資資訊

1. 大陸被投資公司名稱、主要營業項目、實收資本額、投資方式、資金匯出入情形、持股比例、投資損益、期末投資帳面價值、已匯回投資損益及赴大陸地區投資限額：無。

2. 與大陸被投資公司直接或間接由第三地區所發生下列之重大交易事項，暨其價格、付款條件、未實現損益：無。
3. 與大陸被投資公司直接與間接經由第三地區事業提供票據背書保證或提供擔保品情形：無。
4. 與大陸被投資公司直接與間接經由第三地區提供資金融通情形：無。
5. 其他對當期損益或財務狀況有重大影響之交易事項：無。

(四) 母子公司間業務關係及重要交易往來情形：附表七及八。

二十、部門別財務資訊

(一) 產業別財務資訊

本公司及子公司之主要產業部門係為美容保健產品之銷售，其部門收入、部門損益及部門可辨認資產皆占企業所有產業部門各該項合計數之 90% 以上，故無須揭露產業別財務資訊。

(二) 地區別財務資訊

地區別財務資料列示如下：

單位：新加坡幣仟元

	九 馬	十 來	八 西	年 亞	度 併
來自本公司及合併子公司以外客戶之收入	\$ 4,691	\$ 3,844	\$ -	\$ 8,535	
來自本公司及合併子公司之收入	<u>2,479</u>	<u>4,334</u>	<u>(6,813)</u>	<u>-</u>	
收入合計	<u>\$ 7,170</u>	<u>\$ 8,178</u>	<u>(\$ 6,813)</u>	<u>\$ 8,535</u>	
營業利益	<u>\$ 82</u>	<u>\$ 3,453</u>	<u>(\$ 1,033)</u>	\$ 2,502	
利息收入				1	
公司一般收入及利益				11	
利息費用				(82)	
公司一般費用及損失				(82)	
稅前利益				<u>\$ 2,350</u>	
可辨認資產	<u>\$ 5,806</u>	<u>\$ 8,730</u>	<u>(\$ 7,850)</u>	<u>\$ 6,686</u>	

	九 馬	十 來	七 新	年 加	度 坡	調整及沖銷	合	併
來自本公司及合併子公司以外客戶之收入	\$	3,921	\$	1,222	\$	-	\$	5,143
來自本公司及合併子公司之收入		-		2,203	(2,203)		-
收入合計	\$	3,921	\$	3,425	(2,203)	\$	5,143
營業利益	\$	291	\$	718	(48)	\$	961
利息收入								-
公司一般收入及利益								672
利息費用							(43)
公司一般費用及損失							(302)
稅前利益							\$	1,288
可辨認資產	\$	2,860	\$	3,049	(2,114)	\$	3,795

單位：新台幣仟元

	九 馬	十 來	八 新	年 加	度 坡	調整及沖銷	合	併
來自本公司及合併子公司以外客戶之收入	\$	107,142	\$	87,797	\$	-	\$	194,939
來自本公司及合併子公司之收入		56,620		98,989	(155,609)		-
收入合計	\$	163,762	\$	186,786	(155,609)	\$	194,939
營業利益	\$	1,873	\$	78,867	(23,595)	\$	57,145
利息收入								23
公司一般收入及利益								251
利息費用							(1,873)
公司一般費用及損失							(1,872)
稅前利益							\$	53,674
可辨認資產	\$	132,609	\$	199,393	(179,294)	\$	152,708

	九 馬	十 來	七 新	年 加	度 坡	調整及沖銷	合	併
來自本公司及合併子公司以外客戶之收入	\$	89,595	\$	27,923	\$	-	\$	117,518
來自本公司及合併子公司之收入		-		50,339	(50,339)		-
收入合計	\$	89,595	\$	78,262	(50,339)	\$	117,518
營業利益	\$	6,646	\$	16,399	(1,086)	\$	21,959
利息收入								-
公司一般收入及利益								15,355
利息費用							(983)
公司一般費用及損失							(6,900)
稅前利益							\$	29,431
可辨認資產	\$	65,351	\$	69,670	(48,305)	\$	86,716

(三) 外銷銷貨資訊

地 區	九 十 八 年 度			九 十 七 年 度		
	新 加 坡 幣	新 台 幣	佔 營 業 收 入 淨 額 %	新 加 坡 幣	新 台 幣	佔 營 業 收 入 淨 額 %
馬 來 西 亞	\$ 6,896	\$ 157,505	81	\$ 3,854	\$ 88,064	75
菲 律 賓	-	-	-	548	12,522	11

(四) 重要客戶資訊

占本公司營業收入淨額百分之十以上之客戶明細如下：

客 戶	九 十 八 年 度			九 十 七 年 度		
	新 加 坡 幣	新 台 幣	佔 營 業 收 入 淨 額 %	新 加 坡 幣	新 台 幣	佔 營 業 收 入 淨 額 %
客 戶 甲	\$ 2,479	\$ 56,620	29	\$ 954	\$ 21,799	19
客 戶 乙	1,931	44,104	23	1,471	33,612	29
客 戶 丙	1,364	31,154	16	856	19,560	17
客 戶 丁	-	-	-	548	12,522	11

Kino Biotech Co., Ltd. 及子公司

資金貸與他人

民國九十八年度

單位：新台幣仟元

附表一

編號	貸出公司	貸與對象	往來科目	本最	期高	期餘	期(註)	末餘額	利率區間	資金性質	與資金往來	業務往來	來額	有短期融通必要之原因	提呆帳	列帳金額	抵擔名稱	保價		品價值	對個別對象資金貸與總額	資金總額	與貸限額
																		保價	稱價				
1	TRM	TRS Technano TRHM	其他應收款 其他應收款 其他應收款	\$	5,459 6,875 4,865	\$	5,459 6,875 4,842	5,459 6,875 4,842	- - -	有業務往來 有業務往來 有短期融通資金必要	業務往來	\$	45,794 89,533	- - -	- - -	- - -	- - -	- - -	- - -	\$	- - -	- - -	
2	TRS	Technano TRI TRNI ECO	其他應收款 其他應收款 其他應收款 其他應收款	\$	32,570 21,196 12,196 1,781	\$	32,570 21,196 7,058 1,781	32,570 21,196 7,058 1,781	- - - -	有業務往來 有短期融通資金必要 有短期融通資金必要 有短期融通資金必要	業務往來	10,826	- - - -	- - - -	- - - -	- - - -	- - - -	- - - -	- - - -	- - - -	- - - -	- - - -	

註：期末資金貸與額度與實際動支餘額相同。

Kino Biotech Co., Ltd.及子公司

為他人背書保證

民國九十八年度

附表二

單位：外幣仟元／新台幣仟元

編號	背書公司	背書保證名稱	被背書公司	保證對象		單一企業之保證額	本期末最高背書餘額	期末背書保證餘額	以財產擔保之金額	累計最近值之佔淨值	背書保證金額	背書保證率	背書保證最高限額
				關係	對保證對象								
1	TRS		Technano	母	公司相同	註	\$ 5,710 (SG\$ 250)	\$ 5,710 (SG\$ 250)	\$ -		16%	註	

註：係依據董事會之決議辦理。

Kino Biotech Co., Ltd.及子公司

期末持有有價證券情形

民國九十八年十二月三十一日

附表三

單位：股數仟股／新台幣仟元

持有之公司	有價證券種類及名稱	與有價證券發行人之關係	科目	數帳		額持	比率	未備		註
				數	帳			淨	值	
本公司	股票									
	TRS	子公司	採權益法之長期股權投資	400	\$ 36,453		100%	\$ 36,453		註
	TRM	子公司	採權益法之長期股權投資	500	14,184		100%	14,184		註
	Technano	子公司	採權益法之長期股權投資	306	32,753		100%	59,749		註
	TRNM	子公司	採權益法之長期股權投資	-	(343)		100%	(343)		註

註：股權淨值係依據同期間經會計師查核之財務報表帳列淨值計算。

Kino Biotech Co., Ltd.及子公司

與關係人進、銷貨之金額達新台幣一億元或實收資本額百分之二十以上

民國九十八年度

單位：新台幣仟元

附表四

進(銷)公司之	交易對象	關係	交易		情形		交易條件與一般交易及		原	不	應收(付)票據、帳款	備註
			進(銷)貨	金額	估總進(銷)貨之比率	授信期間	價	授信期間				
TRM	Technano	母公司相同	進貨	\$ 89,533	66%	註一	註二	註一	註一	(\$ 89,533)	(90%)	
	TRS	母公司相同	進貨	45,794	34%	註一	註二	註一	註一	(7,400)	(8%)	
Technano	TRM	母公司相同	(銷貨)	(89,533)	90%	註一	註二	註一	註一	89,533	90%	
TRS	TRM	母公司相同	(銷貨)	(45,794)	52%	註一	註二	註一	註一	7,400	41%	

註一：交易條件較一般客戶長，依公司資金狀況收付。

註二：係考量銷售利潤後決定。

Kino Biotech Co., Ltd.及子公司

應收關係人款項達新台幣一億元或實收資本額百分之二十以上

民國九十八年十二月三十一日

單位：新台幣仟元

附表五

帳列應收款項之公司	交易對象	關係	應收款項餘額	人週轉率	逾期逾期金	應收關係人款項式	應收關係人款項後收	應收關係人款項呆	列帳	抵額
Technano	TRM	母-公司相同	\$ 89,533	0.50	\$	註	\$	\$		-

註：交易條件較一般客戶長，依公司資金狀況收付。

Kino Biotech Co., Ltd.及子公司

被投資公司資訊

民國九十八年度

單位：股數仟股 / 新台幣仟元

附表六

投資公司名稱	被投資公司名稱	所在地	主要營業項目	原本期	始期	投末	資上期	金期	額末	期股	未數	比	持帳面	有被本	投資損	公司益	本期認列之	備註	
																			率
本公司	TRS	新加坡	美容保健產品銷售	SG\$	400	400	SG\$	400	400	400	400	100%	\$	36,453	\$	16,125	\$	19,528	註
	TRM	馬來西亞	美容保健產品銷售	RM	500	500	RM	500	500	500	500	100%		14,184	(1,119)	(1,119)	註
	Technano	英屬維京群島(營運地：新加坡)	集團採購中心	SG	306	306	SG	306	306	306	306	100%		32,753		59,749		32,753	註
	TRNM	馬來西亞	物業管理	RM	1	1	RM	1	1	1	-	100%	(343)	(23)	(23)	註

註：投資損益係依據同期間經會計師查核之財務報表當年度損益計算。

Kino Biotech Co., Ltd.及子公司
 母子公司間業務及重要交易往來情形

民國九十八年度

單位：新加坡幣仟元／新台幣仟元

附表七

編號	交易人名稱	交易往來對象	與交易人之關係(註一)	交易科目		往來		來		情形
				目	新加坡幣	新加坡幣	新台幣	易條件	合併總收入或總資產百分比	
0	TRS	TRM	3	銷貨收入	\$ 2,005	\$ 45,794	註二	23%		
				應收帳款	324	7,400	一般交易條件	5%		
				其他應付款	239	5,459	一般交易條件	4%		
				銷貨收入	474	10,826	註二	6%		
				銷貨成本	414	9,456	註二	6%		
				應收帳款	474	10,826	註三	7%		
				應付帳款	414	9,456	註三	6%		
				其他應收款	1,426	32,570	註三	21%		
1	TRM	TRS	3	銷貨成本	2,005	45,794	註二	23%		
				應付帳款	324	7,400	一般交易條件	5%		
				其他應收款	239	5,459	一般交易條件	4%		
				銷貨成本	3,920	89,533	註二	46%		
				應付帳款	3,920	89,533	註三	59%		
				其他應收款	301	6,875	註三	5%		
				銷貨收入	414	9,456	註二	6%		
				銷貨成本	474	10,826	註二	6%		
2	Technano	TRS	3	應收帳款	414	9,456	註二	6%		
				應收帳款	414	9,456	註三	6%		
				應付帳款	474	10,826	註三	7%		
				其他應付款	1,426	32,570	註三	21%		
				銷貨收入	3,920	89,533	註二	46%		
				應收帳款	3,920	89,533	註三	59%		
				其他應付款	301	6,875	註三	5%		
				銷貨收入	414	9,456	註二	6%		

註一：1.母子公司對子公司。

2.子公司對母公司。

3.子公司對子公司。

註二：係考量銷售利潤後決定。

註三：交易條件較一般客戶長，依公司資金狀況收付。

Kino Biotech Co., Ltd.及子公司

母子公司間業務及重要交易往來情形

民國九十七年度

單位：新加坡幣仟元／新台幣仟元

附表八

編號	交易人名稱	交易往來對象	與交易人之關係(註一)	交易		往來		情形	
				科目	目新加坡幣	新台幣	交易條件	佔合併總資產百分比	收入或
0	TRS	TRM	3	\$	2,203	\$	50,339	註二	43%
		TRM	3		1,600	36,560	註三	42%	
		TRM	3		164	3,747	註三	4%	
1	TRM	TRS	3		2,203	50,339	註二	43%	
		TRS	3		1,600	36,560	註三	42%	
		TRS	3		164	3,747	註三	4%	

註一：1.母子公司對子公司。

2.子公司對母公司。

3.子公司對子公司。

註二：係考量銷售利潤後決定。

註三：交易條件較一般客戶長，依公司資金狀況收付。